

Kl. III

26.03 The castle banquet – historyjka obrazkowa.








Poznajemy zwroty z opowiadania – **podręcznik str .46** Poniżej w wersji zeskanowanej:

What do you have for breakfast ? – Co jesz na śniadanie ? I have toast with jam – Tost z dżemem. Do you like ...? – Czy lubisz... ? I hate milk. – Nie nawidzę mleka. I don't like.. – Nie lubię....

Następnie proszę wykonać w **zeszycie ćwiczeń str. 38** – ponumerować obrazki i uzupełnić brakującymi wyrazami na podstawie tego opowiadania.

The castle banquet

1 Listen and read.  2 Look at Treetops Kingdom. Where's the...



KL. III

31.03 What do you have for breakfast? – rozmawianie o posiłkach.

What do you have for breakfast ? – Co jesz na śniadanie ?

lunch – obiad, dinner – kolacja

I have-Ja jem

Proszę z podręcznika str.47 wykonać pisemnie **ćw.2**. Należy napisać nazwy przedstawionych na obrazkach produktów: ziemniaki -....., ananas -, mięso - Następnie w **zeszycie ćwiczeń** proszę wykonać **str.39**.

02.04 What do you have for breakfast ?- ćwiczymy nazywanie produktów spożywczych.

W celu utrwalenia poznanych słówek proponuję grę :

https://elt.oup.com/student/exploretreetops/level3/games/games_04_1?cc=pl&selLanguage=p1 (klikając na produkty usłyszycie ich nazwy).

07.04 Easter in Poland– tradycje wielkanocne w Polsce.

Poznajemy słówka związane z Wielkanocą takie jak:

**Easter- Wielkanoc, eggs - jajka, palms – palmy , basket - koszycek,
Easter Monday – poniedziałek Wielkanocny**

**flowers - kwiaty , paint - malować, Easter Saturday – sobota Wielkanocna, leaves - liście,
sausages - kielbaski, meat – mięso, bread - chleb,
chocolates - czekoladki, cakes- ciasta**

W podręczniku jest to strona **85** – proszę się zapoznać z treścią opowiadania. Następnie w **zeszycie ćwiczeń** wykonać str. **69**.

W przypadku pytań i wszelkich wątpliwości proszę o kontakt e-mail : augustyniaka56@gmail.com . Proszę zeskanować lub sfotografować str.37 ,38 w **zeszycie ćwiczeń** i wysłać na ten email do **31 marca**.

Podane tematy oraz słówka i zwroty proszę przepisać do zeszytu.